


マッケン通信

VOL.17



新年あけましておめでとうございます。

本年もマッケンリフォームでは、皆様の暮らしに役立つ情報をお届けいたします。

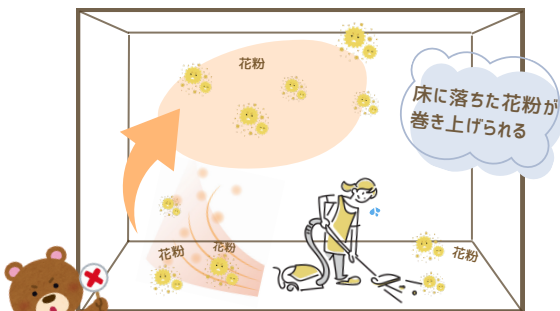
2024年も、よろしくお願いいたします。

早めの対策で、花粉症を防ごう！！

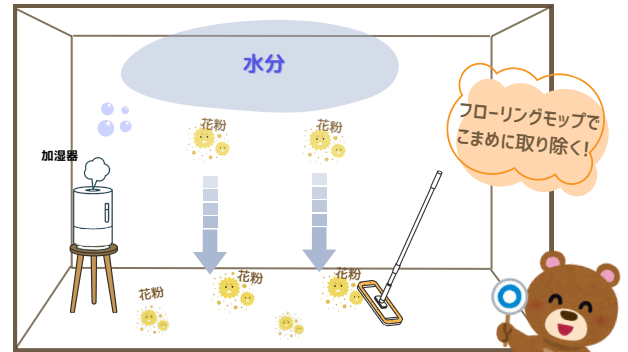
1月に入り、まだまだ寒い日が続きますが、この時期から徐々に出てくるのが花粉症です。今年は暖冬で飛散開始が早まると言われています。花粉は外だけでなく、家の中にもたくさん蓄積するため、家の中での花粉症対策がもっとも重要になります！！

～花粉を飛び散らせない対策～

花粉は、換気の際や帰宅時の衣服などに付着して家の中に入ってきます。花粉の侵入を完全に防ぐことは難しいため、侵入してしまった花粉を少しでも家の中で飛散させないように、日々の掃除で対策を心がけましょう。



対策としては…



こまめに掃除をすることが大切ですが、花粉は非常に軽小さな物質なので、掃除機で掃除をすると排気などで空気中に舞い上がってしまいます。

花粉は水分が付着すると、重くなって下へ落ちやすくなります。加湿器でお部屋の中を加湿し、花粉に水分を付着させ床に落としましょう。そして、落ちた花粉をフロアモップで取り除くことで、花粉を飛散させる心配がいりません♪

♪お正月を過ぎても楽しめる♪

お餅のアレンジレシピ

お正月に食べきれなかったお餅。「どう使おう」と頭を悩ませてる方も多いはず。そんな時に試してほしい、アレンジレシピをご紹介します！！

めんつゆバター餅

美味さぎる～
止まらぬい～

♪調味料3つで簡単!!♪

材料：お餅…2個、ごま油…小さじ1、水…大さじ1/2
めんつゆ（3倍濃縮）…大さじ1/2、バター…適量

1. フライパンにごま油を引き、中火でお餅の両目をこんがり焼きます。
2. めんつゆ、水を加え、お餅に絡めながら煮詰めます。
3. 器に盛り、追いめんつゆをしてバターをのせたら、できあがり！！

窒息を防ぐために、
一口サイズに切ってから
調理をおすすめします

～快適な住まいづくり～

マッケンリフォーム

リフォーム・増改築・建替え・修繕工事

TEL.0120-742-123

施工事例
公開中!!



HPはこちらから↑